

**Zestaw profili 1000mm mocowane do ościeży,
ALUMINIUM ANODOWANY****1. Oznaczenie:**

BF.UW1.1000.AL.R

2. Dane techniczne:

Montaż	Do ościeży
Szkło	12,76 - 21,52mm
Montaż do powierzchni	Płaskiej
Uszczelki do montażu szkła	EPDM (czarne)
Powierzchnia	Anodowana / lakierowana proszkowo na kolor RAL
Materiał	Aluminium
Regulacja	Nie

Zastosowanie materiałów wg normy [PN-EN ISO 12944-2:2001](#):

- STAL AISI 304 - Klasy korozyjności C1, C2;
- STAL AISI 316 - Klasy korozyjności C3, C4, C5;
- ALUMINIUM - Klasy korozyjności C1, C2, C3;

Więcej informacji na <https://rx-polska.pl/pl/i/GATUNKI-STALI/34>

Zestaw zawiera:

2x profil główny o wymiarach 37x42mm, L= 1000mm (profil zawiera otwory montażowe)

2x uszczelka standardowa

2x uszczelka do szkła od **12,76mm/13,52mm/16,76mm/17,52mm/20,76mm/21,52mm**

2x zaślepki górne

2x zaślepki dolne

ZESTAW NIE ZAWIERA SZKŁA ORAZ WKRĘTÓW MONTAŻOWYCH!



Układ uszczelek montażowych szkła w profilu w zależności od grubości szkła:

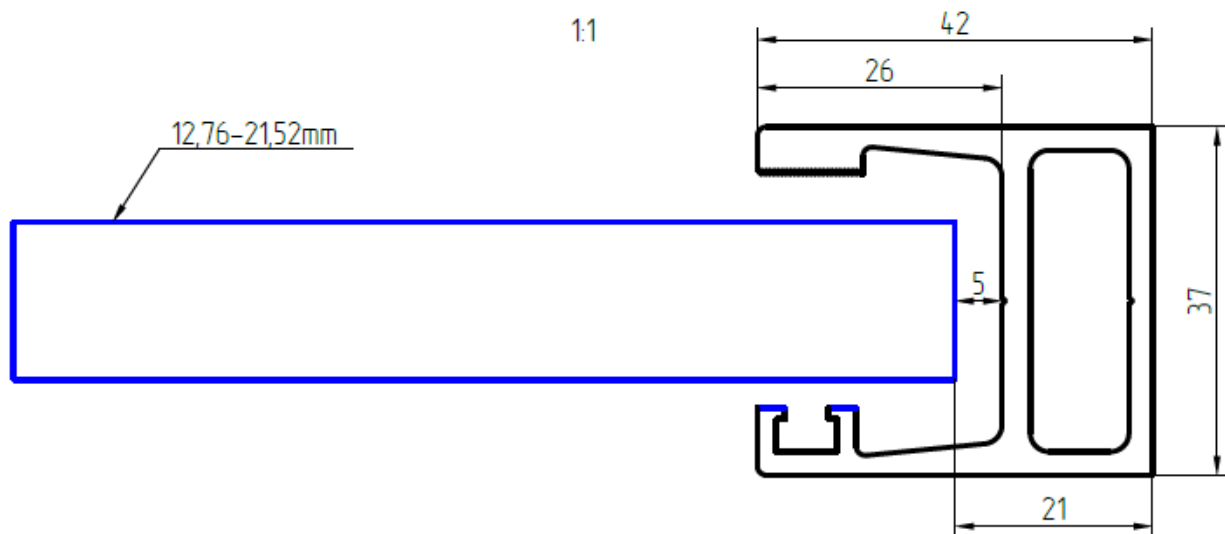


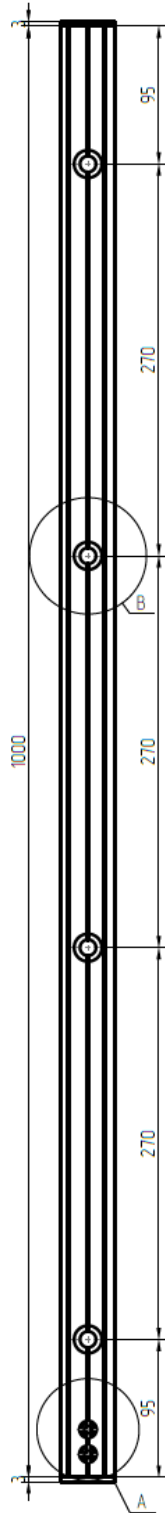
Glass 12,76 - 13,52mm

16,76 - 17,52mm

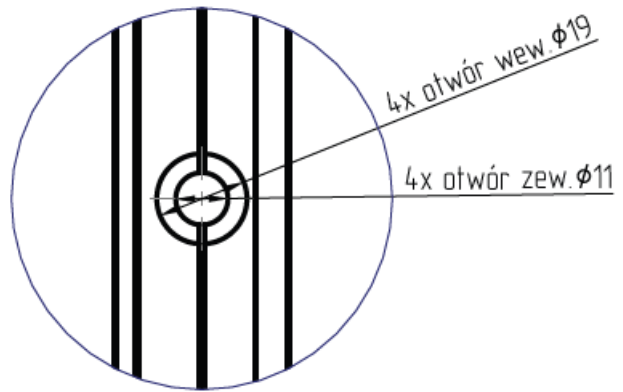
20,76 - 21,52mm

- Zalecany rodzaj szkła - VSG / ESG
- **Maksymalna wysokość szkła - 1000mm**
- Maksymalna szerokość szkła:
12,76mm - do 1400mm
16,76mm - do 1700mm
21,52mm - do 2800mm





B(1:2)



A(1:2)

